



Information Design

HICHERT®SUCCESS Add On für QlikView

Damit Ihre Berichte besser, schneller und richtig verstanden werden!

- ▷ Statistiken, Berichte und Analysen nach klaren, einheitlichen, unternehmensweit gültigen Regeln designen
- ▷ Kein zeitlicher Aufwand für Design-Änderungen

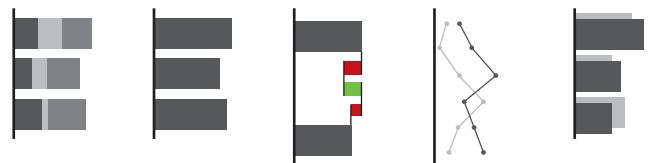
Klarer Inhalt mit wenig Zeitaufwand

Berichte, Dashboards, Statistiken und Tabellen: Auswertungen sind wichtige Bestandteile im Geschäftsleben. Je besser das Design dieser Auswertungen, desto schneller und leichter werden sie verstanden. Das von HighCoordination entwickelte Add On für QlikView standardisiert das Informationsdesign eines Unternehmens. Dabei kommen die HICHERT®SUCCESS Regeln zum Einsatz. Diese Regeln sorgen seit über zehn Jahren in vielen Unternehmen für eine bessere und schnellere Verständlichkeit bei der grafischen Darstellung von Daten.

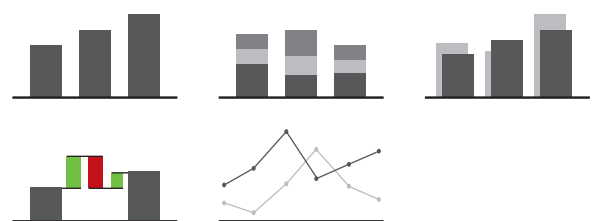
- ▷ **Verständlichkeit für Diagramme und Tabellen**
Beschreibungen und Legenden können komplett in die Diagramme und Tabellen integriert werden. Analysten fällt es somit leicht, den Business Case zu verstehen.
- ▷ **Single point of Information Design**
Alle Darstellungsparameter werden zentral und konzernweit gespeichert. Der zeitliche Aufwand für Design-Änderungen entfällt.
- ▷ **Vertrauenswürdigkeit für Dashboard Produkte**
Die Skalierung von Kennzahlen gleicher Natur garantiert die Software. Analysten brauchen nicht mehr auf Design-Fehler zu achten.

Aussagekräftige Darstellungsformen

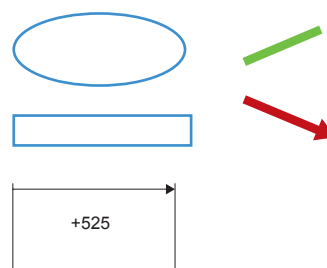
Strukturen



Zeitverläufe



Indikatoren



Tabellen

	ACT
Deutschland	20
Frankfurt am Main	12
Wiesbaden	14
Andere	1
Österreich	27
Schweiz	30
davon Zürich	14
Slowenien und Kroatien	15
Verkaufsregion Süd	92
Umsatzanteil	46%
Verkaufsregion Mitte	108
Umsatzanteil	54%
ABC AG	200

Systemvoraussetzungen

QlikView 11 oder höher